



Dual Language Immersion

3rd Grade Spanish At-Home Packet Week 5

In order to support parents' efforts to maintain a learning environment for students, UCPS has compiled these optional resources for practice.

There is no expectation that this packet is returned to school at any time.

If you have questions about any of the content contained in this packet, please reach out to your child's teacher.

Digital resources are available on the EmpowerED Family Portal.

<http://bit.ly/EmpowerEDportal>

ACTIVIDAD 1 Lectura, Afiche.

Observa este afiche sobre una alimentación sana *(Observe and read)*



Marca la respuesta correcta:

1. ¿Qué tipo de texto es?


- a. Un afiche. b. Un poema. c. Un cuento.

2. ¿Qué campaña promueve el texto?

- a. La seguridad en el receso.
b. La amistad en la escuela.
c. La alimentación sana.

ACTIVIDAD 2 Lectura

Observa y encierra en un círculo tus alimentos preferidos. *(Observe and circle your favorites)*



Lee y responde estas preguntas.

1. ¿Qué tipo de merienda/colación llevas a la escuela?


2. Menciona tres comidas que no son buenas para la salud.

3. ¿Cómo podrías convencer a las personas para que se alimenten sanamente?

ACTIVIDAD 3 Matemáticas

Resuelve las siguientes multiplicaciones (símbolos x, ·, *) y divisiones (símbolos /, : , ÷). (Multiply or divide to find the answers)

1. Resuelve, completa y pinta a gusto: (Solve, complete and color.)



7 veces 3 =

7 • 3 =

..... =

1 vez =

..... • =



..... + =

..... veces =

..... • =

..... + =

..... veces =

..... • =

2. Resuelve las divisiones:

a) $8:1=$

b) $0:6=$

c) $5:1=$

d) $4:4=$

e) $0:7=$

n) $0:1=$

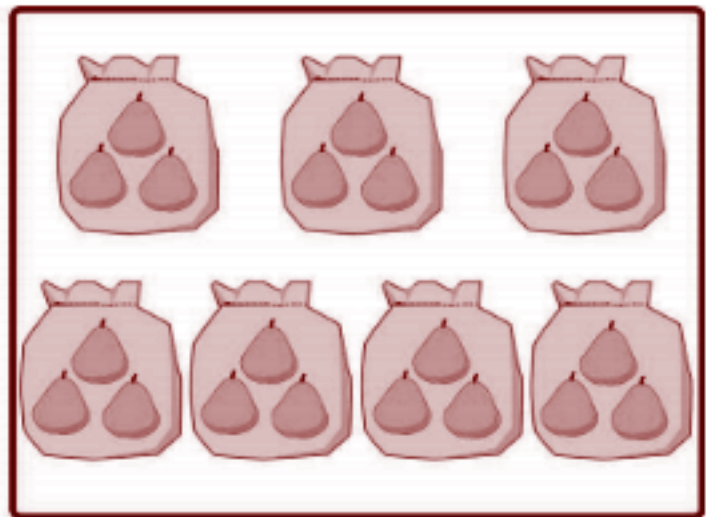
o) $9:1=$

p) $4:1=$

q) $9:9=$

r) $5:5=$

3. Completa:




.....+.....+.....+.....+.....+.....+.....=.....

..... veces..... =.....

.....•.....=.....



Compré 9
bolsas con 4
aros cada una



.....+.....+.....+.....+.....+.....+.....+.....+.....+.....=.....

..... veces..... =.....

..... • =.....

4. Completa la tabla: *(Complete this table)*


Adición	Nº de veces	Multiplicación	Producto
$7+7+7+7+7+7+7$		$7 \cdot 7$	
$9+9+9$	3 veces 9		
$7+7+7+7+7$			35
$9+9+9+9+9$			

5. Resuelve los siguientes problemas: *(Solve the following word problems)*

a) En casa de Andrea se beben 10 litros de leche cada semana, ¿cuántos litros se beben en 7 semanas?

b) Desafío: Encuentra un par de números que sumen 16 y su producto es 63.

c) 3 niños desean repartirse 12 manzanas en partes iguales. ¿Cuántas manzanas recibirá cada uno?

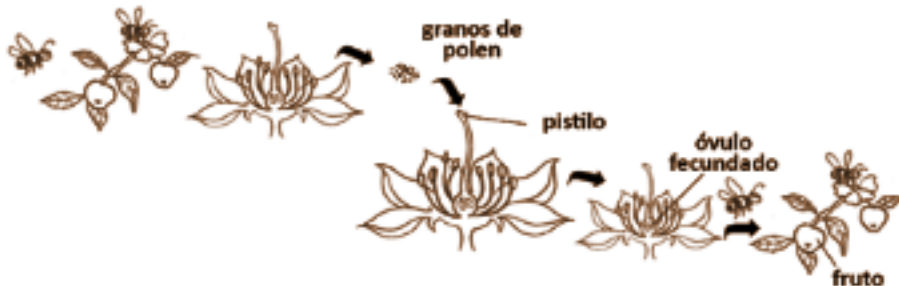


ACTIVIDAD 4 Ciencias, Lectura.

Lee el texto y responde las preguntas. *(Read the text and answer the questions)*

Frutos y semillas

Los granos de polen caen al pistilo de la misma flor, una abeja o una mariposa los lleva al pistilo de otra flor.



*El cáliz, la corola y los estambres se secan y el pistilo se transforma en el **fruto**.*

Los frutos se forman a partir de las flores. Hay dos grandes grupos de frutos:

- los carnosos que acumulan agua; por ejemplo, la uva, la naranja, la frutilla, etc.
- los secos que no acumulan agua; por ejemplo, la nuez, la almendra, la avellana, etc.

Las semillas se forman, generalmente, en el interior del fruto. Algunos frutos, como el durazno o el damasco, tienen una semilla. Otros frutos, como las manzanas o las peras tienen varias semillas. Las semillas tienen una cubierta protectora que puede ser fina, como la de las arvejas o dura, como la de las pepas de sandías.

Utiliza la información del texto para responder.

1. Describe cómo se forma el fruto.

2. ¿Cuál es el rol de las abejas?

ACTIVIDAD 5 Sociales, Vocabulario.

Encuentra las palabras del vocabulario de primavera en la sopa de letras. (Complete this word search)

SOPA DE LETRAS

B P U C B G A B D A W L B Q E
F R A R O C E D E J E U G H F
L X V E H D P P W A M B E G R
O O S Z T P D I I U R U G U H
R P R I M A V E R A U S B M X
T W A G A M L Y A O G C G U M
G V S F U O J O G S K A Q B O
K A D I T W H K C L E R Y S Y
M O L G U P C U D O J T C Z F
Y A V L L P O I P O H O W R S
X Q T E I O I L U C N C L R H
R G X S U N P U L E W L N Z F
K Y B C E H A E J I R Y O Z H
A O C B Q C U O L M T I G K J
K I F Z I J U T I Z U O G F J

CESTA
HUEVO
POLLITO
GALLINA
CONEJO

BUSCAR
PRIMAVERA
CHOCOLATE
DECORAR
FLOR



ACTIVIDAD 6 Sociales, Escritura.

Escribe una oración con cada una de las palabras del vocabulario de primavera.

(Write a sentence with each word).
